



# Conjunctuuronderzoek

2e kwartaal 2019

# Conjunctuuronderzoek 2e kwartaal 2019

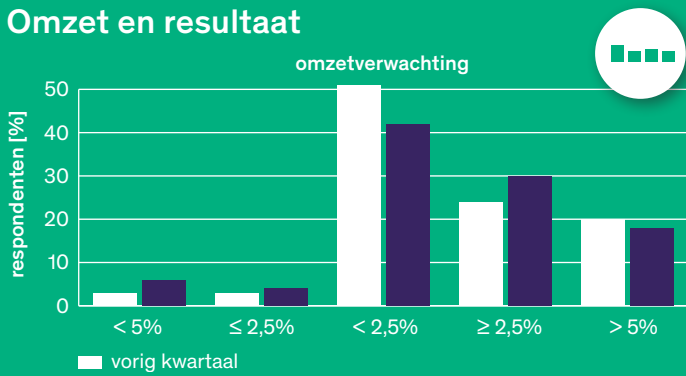
Onder 452 leden van Techniek Nederland bedrijven met een personeelsbestand van meer dan 25 medewerkers is een aantal weken geleden een enquête uitgezet om inzicht te krijgen in de verwachtingen binnen de installatiemarkt. De resultaten van 90 bedrijven (20 procent) zijn verwerkt.

marktverwachting voor de orderportefeuille 2019 2e kwartaal									
		onweer 5% minder	regen 2,5% minder	onveranderlijk gelijk	opklaringen 2,5% meer	zonnig 5% meer	trend	laatste 4 kwartalen	
woningbouw	nieuwbouw	3%	3%	60%	22%	13%	▼		
	renovatie	1%	3%	59%	26%	11%	■		
	onderhoud	0%	1%	63%	24%	13%	▲		
utiliteitsbouw	nieuwbouw	0%	5%	48%	34%	13%	▼		
	renovatie	0%	1%	49%	39%	11%	▲		
	onderhoud	0%	1%	55%	33%	10%	■		
industrie	nieuwbouw	0%	3%	70%	23%	3%	▼		
	renovatie	0%	2%	67%	21%	10%	▼		
	onderhoud	0%	2%	68%	17%	14%	▲		
infrastructuur	nieuwbouw	0%	0%	88%	8%	4%	▼		
	renovatie	0%	0%	85%	9%	6%	▼		
	onderhoud	0%	0%	83%	10%	6%	▼		

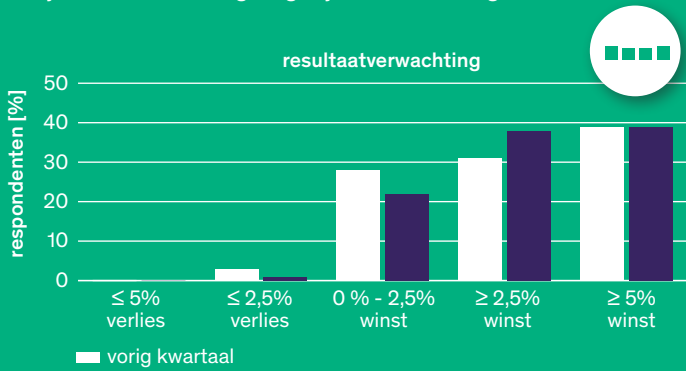
- De verwachtingen zijn overwegend positief. Omzet en resultaat stijgt; er zijn meer offerteaanvragen en de slagingskans voor offertes is stabiel.
- Trend voor nieuwbouw over het afgelopen jaar is in alle segmenten negatief.
- De orderportefeuille is licht gedaald en bedraagt nu 7.6 maanden.
- De vraag naar personeel, in loondienst en inleen, stijgt wederom.

# Conjunctuuronderzoek 2e kwartaal 2019

## Omzet en resultaat

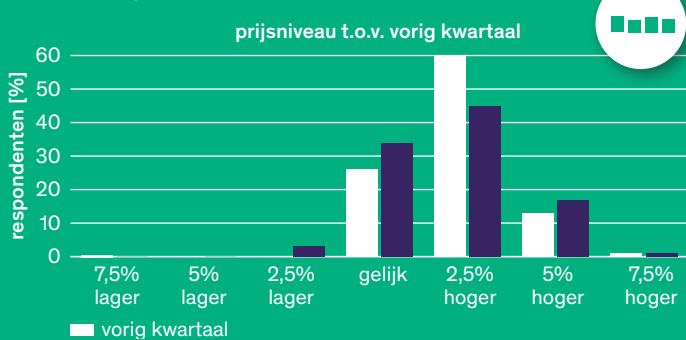
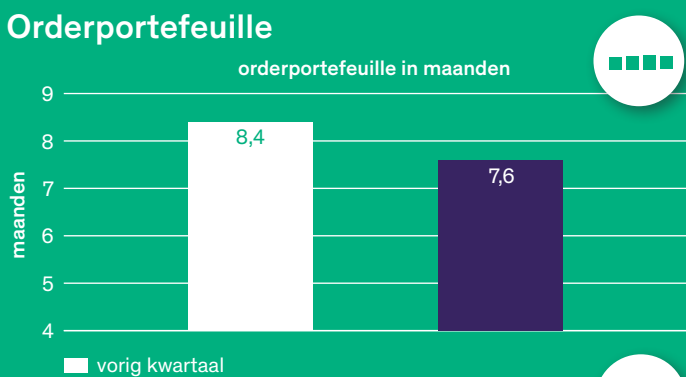


- De meerderheid verwacht een hogere omzet, per saldo zijn de verwachtingen gelijk aan het vorige kwartaal.



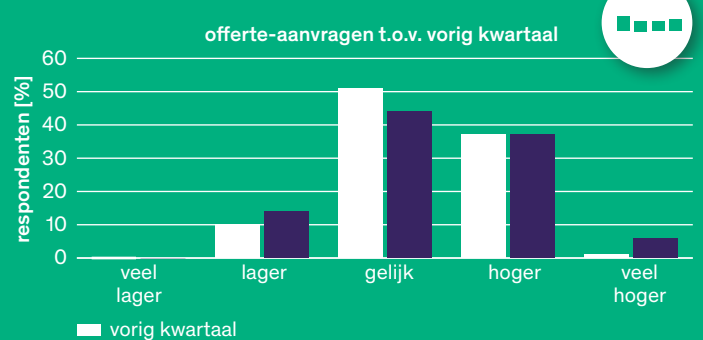
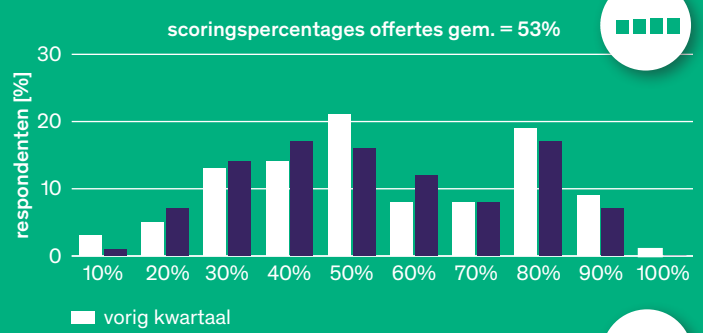
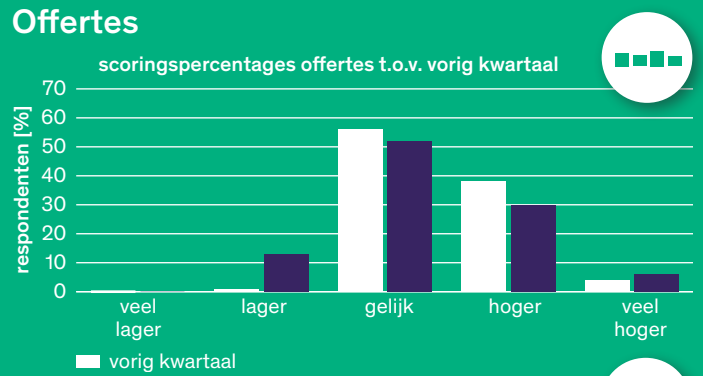
- De resultaatverwachting neemt licht toe.

## Orderportefeuille



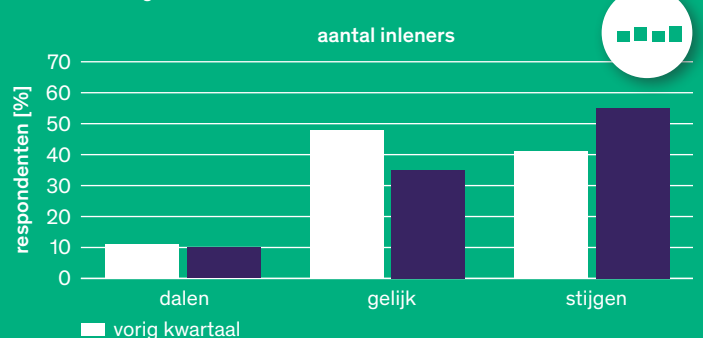
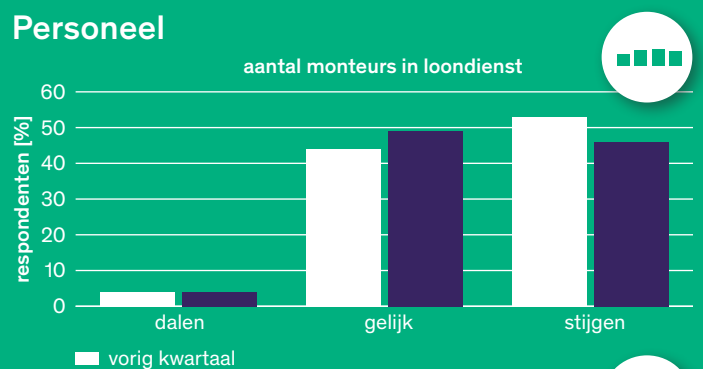
- Prijsniveau blijft ongeveer gelijk, de orderportefeuille neemt iets af.

## Offertes



- Scoringspercentage gaat licht omlaag en het aantal offerte-aanvragen is stabiel en positief.

## Personeel



- Er is een daling in de vraag naar personeel en een stijging voor inleners ten opzichte van het vorige kwartaal.

In de cirkel de trend van de afgelopen vier kwartalen.

