



Conjunctuuronderzoek

1e kwartaal 2020

Conjunctuuronderzoek 1e kwartaal 2020

Doelgroep: leden van Techniek Nederland bedrijven (> 25 medewerkers)

Respons: 84 bedrijven (19 procent)

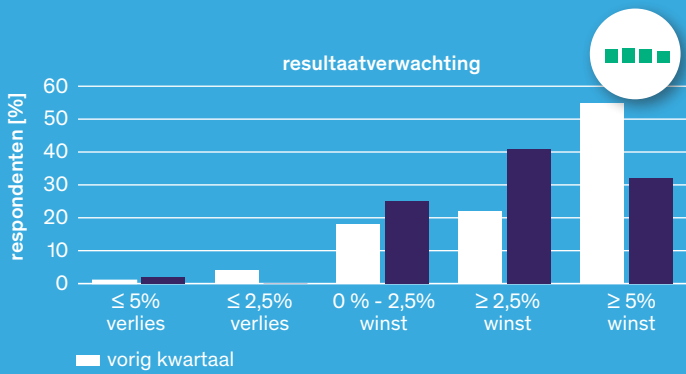
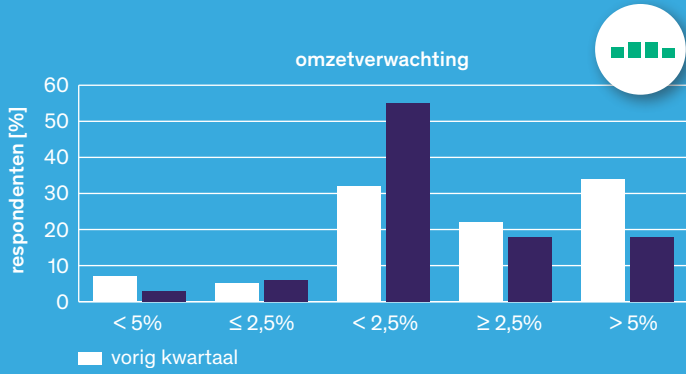
marktverwachting voor de orderportefeuille 2020 1e kwartaal									
		onweer 5% minder	regen 2,5% minder	onveranderlijk gelijk	opklaringen 2,5% meer	zonnig 5% meer			laatste 4 kwartalen
woningbouw	nieuwbouw	3%	2%	78%	9%	8%	▼		
	renovatie	0%	3%	63%	22%	11%	▼		
	onderhoud	0%	2%	75%	13%	10%	▼		
utiliteitsbouw	nieuwbouw	2%	11%	58%	26%	5%	▲		
	renovatie	1%	4%	61%	22%	12%	▲		
	onderhoud	3%	3%	61%	27%	9%	▲		
industrie	nieuwbouw	4%	2%	64%	27%	2%	▲		
	renovatie	4%	4%	65%	22%	4%	▲		
	onderhoud	2%	2%	65%	24%	7%	▲		
infrastructuur	nieuwbouw	3%	3%	80%	14%	0%	▼		
	renovatie	3%	3%	82%	11%	3%	▼		
	onderhoud	3%	3%	75%	17%	3%	▼		

Voor de verwachtingen over het eerste kwartaal van 2020 zien we een wisselend beeld. De respondenten zijn positief over de industrie en utiliteitsmarkt, maar zien een verslechtering voor de woningbouw en infra. Vermoedelijk speelt de stikstof- en PFAS-problematiek hier een rol. Het beeld blijft wel dat de meeste respondenten geen veranderingen voor hun marktsegment verwachten.

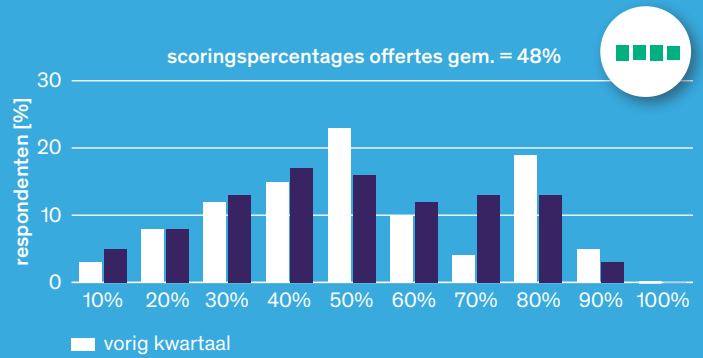
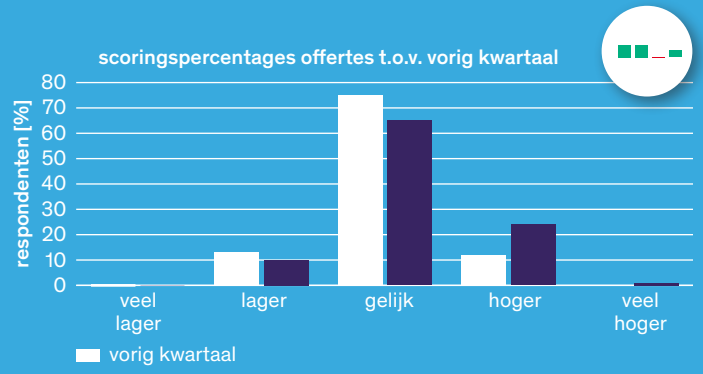
Wat betreft de afzonderlijke indicatoren: de meeste respondenten zijn nog positief over hun omzet en resultaat. Dit blijkt ook uit de positievere scores over het prijsniveau, de orderportefeuille en het aantal offerte-aanvragen. Over het personeel en de inleners blijven de respondenten een gunstig beeld hebben.

Conjunctuuronderzoek 1e kwartaal 2020

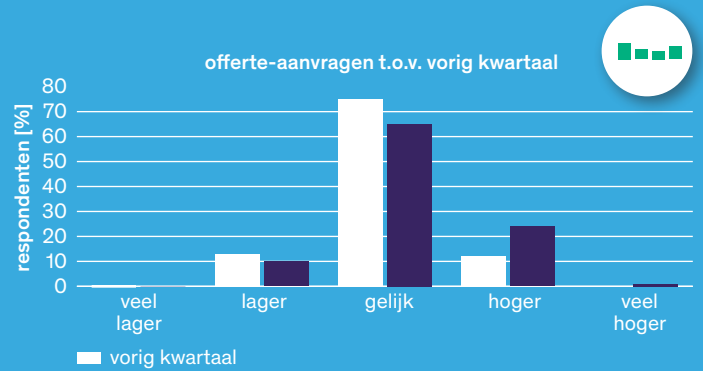
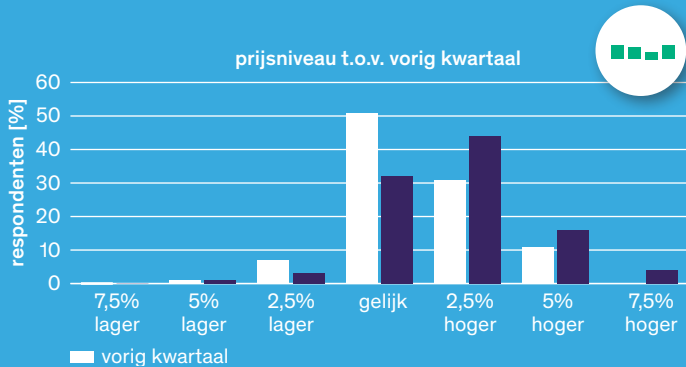
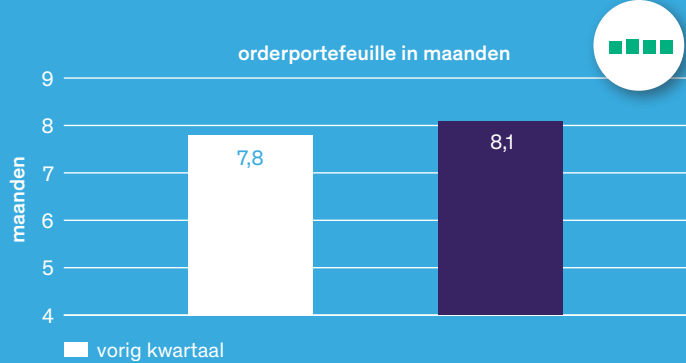
Omzet en resultaat



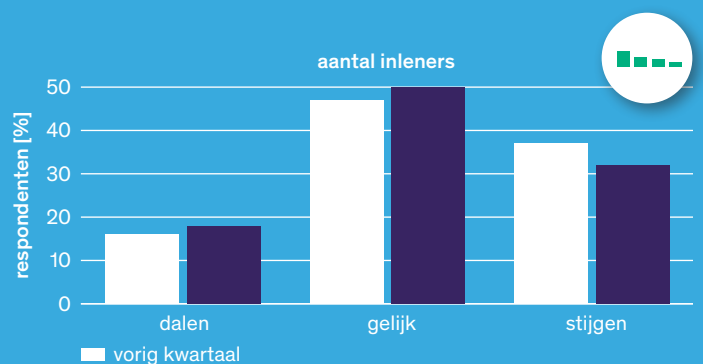
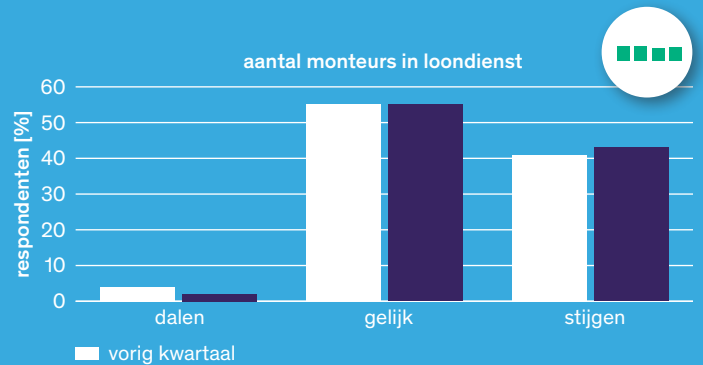
Offertes



Orderportefeuille



Personeel



In de cirkel de trend van de afgelopen vier kwartalen.

