



Conjunctuuronderzoek

1e kwartaal 2021

Conjunctuuronderzoek 1e kwartaal 2021

Doelgroep: leden van Techniek Nederland bedrijven (> 25 medewerkers)

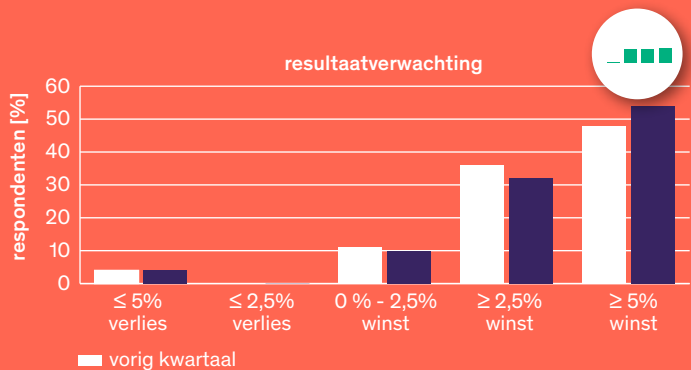
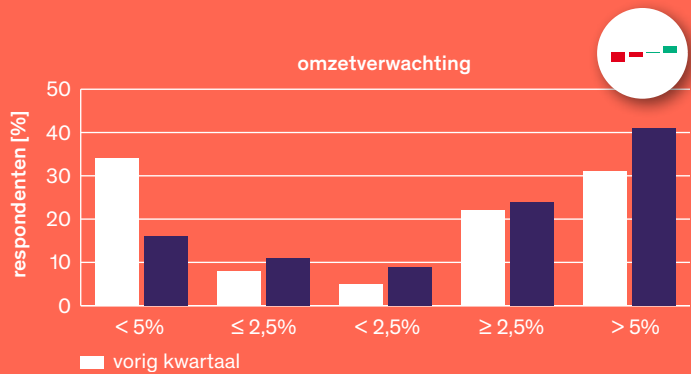
Respons: 99 bedrijven (22 procent)

marktverwachting voor de orderportefeuille 2021 1e kwartaal								
		onweers 5% minder	regen 2,5% minder	onveranderlijk gelijk	opklaringen 2,5% meer	zonnig 5% meer		laatste 4 kwartalen
woningbouw	<i>nieuwbouw</i>	1% ●	2% ●	64% ●	21% ●	11% ●	▲	■ ■ ■ ■
	<i>renovatie</i>	0%	1% ●	70% ●	22% ●	7% ●	▲	■ ■ ■ ■
	<i>onderhoud</i>	0%	2% ●	70% ●	27% ●	0%	▲	■ ■ ■ ■
utiliteitsbouw	<i>nieuwbouw</i>	5% ●	17% ●	57% ●	18% ●	3% ●	▲	■ ■ ■ ■
	<i>renovatie</i>	2% ●	13% ●	63% ●	20% ●	2% ●	▲	■ ■ ■ ■
	<i>onderhoud</i>	2% ●	8% ●	64% ●	25% ●	1% ●	▲	■ ■ ■ ■
industrie	<i>nieuwbouw</i>	1% ●	14% ●	78% ●	6% ●	1% ●	▲	■ ■ ■ ■
	<i>renovatie</i>	0%	8% ●	74% ●	14% ●	4% ●	▲	■ ■ ■ ■
	<i>onderhoud</i>	0%	7% ●	73% ●	16% ●	4% ●	▲	■ ■ ■ ■
infrastructuur	<i>nieuwbouw</i>	0%	3% ●	95% ●	2% ●	0%	▲	■ ■ ■ ■
	<i>renovatie</i>	0%	3% ●	87% ●	10% ●	0%	▲	■ ■ ■ ■
	<i>onderhoud</i>	0%	5% ●	90% ●	3% ●	2% ●	▲	■ ■ ■ ■

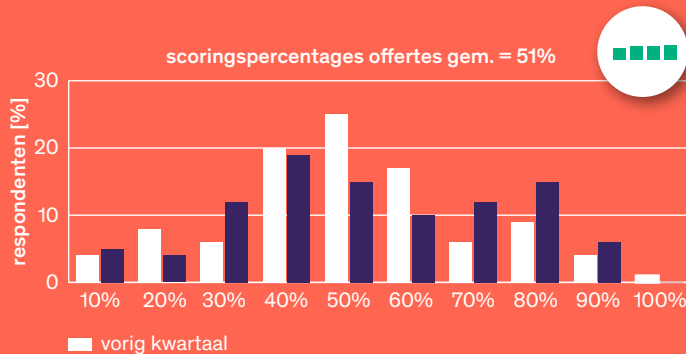
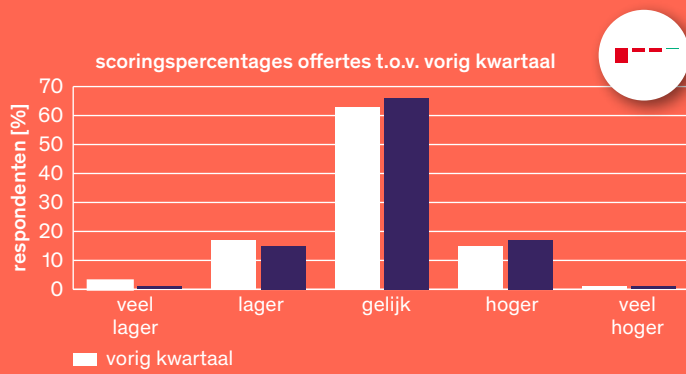
De marktverwachtingen in de installatiebranche blijven hoog. Voor de woningbouw geldt dit nog meer dan voor utiliteitsbouw. Voor industrie en infra zijn de omzetverwachtingen ook hoger, maar iets minder stevig. Ook de resultaatverwachtingen zijn goed. De orderportefeuille blijft gemiddeld genomen ongewijzigd met een werkvoorraad van 10,5 maanden. Positief is ook dat de respondenten het prijsniveau lichtjes zien stijgen ten opzichte van het laatste kwartaal in 2020. De verwachting is dat zowel het aantal monteurs in loondienst als het aantal inleners opnieuw stijgt.

Conjunctuuronderzoek 1e kwartaal 2021

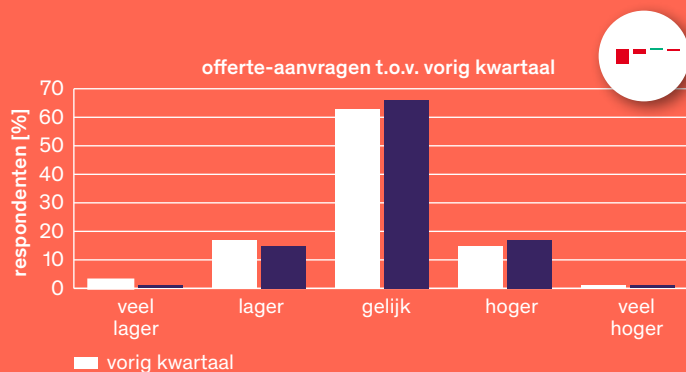
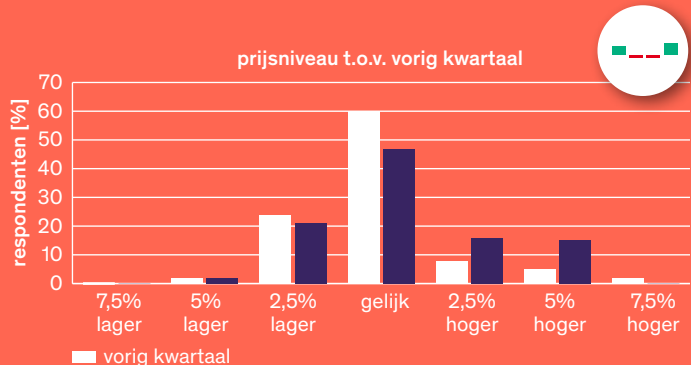
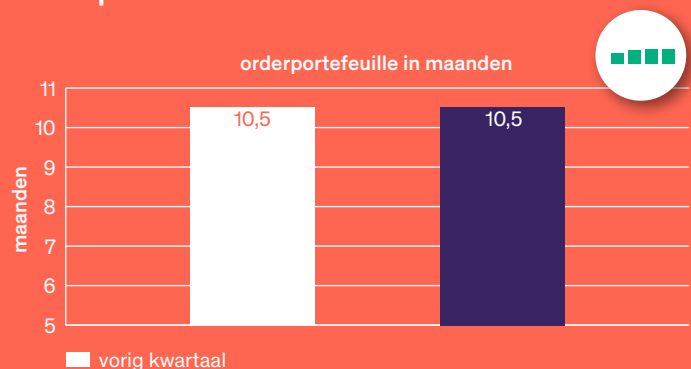
Omzet en resultaat



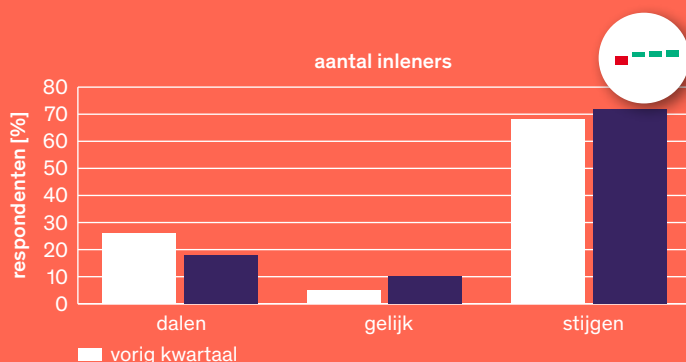
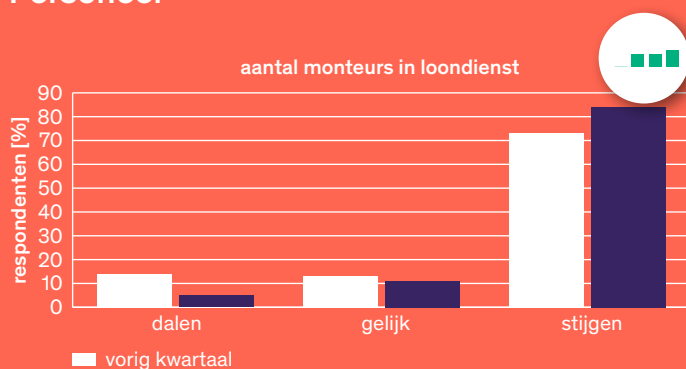
Offertes



Orderportefeuille



Personeel



In de cirkel de trend van de afgelopen vier kwartalen.

