



Conjunctuuronderzoek

3e kwartaal 2022

Conjunctuuronderzoek 3e kwartaal 2022

Doelgroep: leden van Techniek Nederland bedrijven (> 25 medewerkers)

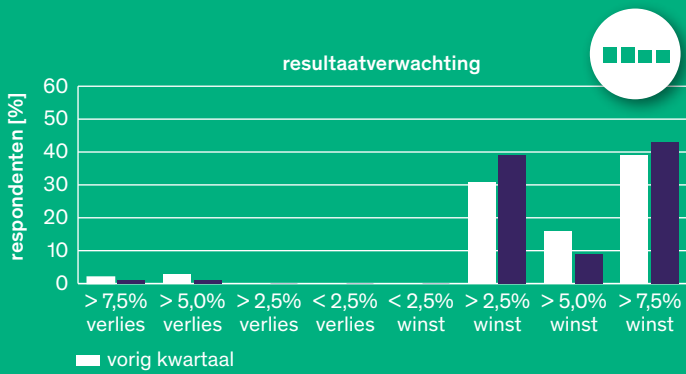
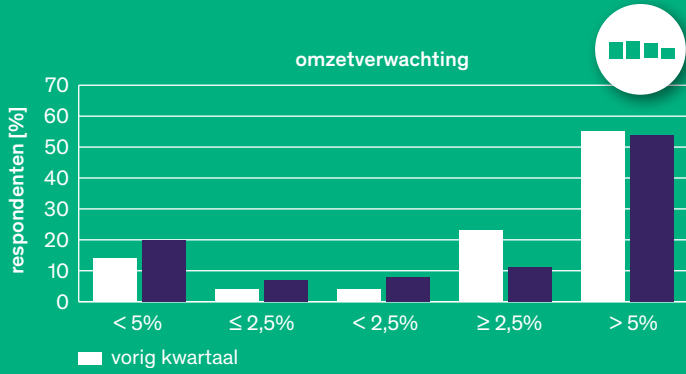
Respons: 93 bedrijven (21 procent)

marktverwachting voor de orderportefeuille 2022 3e kwartaal									
		onweer 5% minder	regen 2,5% minder	onveranderlijk gelijk	opklaringen 2,5% meer	zonnig 5% meer		laatste 4 kwartalen	
woningbouw	nieuwbouw	0%	13% ●	64% ●●●	9% ●	14% ●	▼		
	renovatie	0%	3% ●	59% ●●●	24% ●	14% ●	▼		
	onderhoud	0%	0%	71% ●●●●	21% ●	8% ●	▼		
utiliteitsbouw	nieuwbouw	0%	19% ●	53% ●●●	23% ●	4% ●	▼		
	renovatie	0%	8% ●	53% ●●●	29% ●	10% ●	▼		
	onderhoud	0%	6% ●	51% ●●●	34% ●	9% ●	▼		
industrie	nieuwbouw	0%	16% ●	60% ●●●	19% ●	5% ●	▼		
	renovatie	0%	5% ●	64% ●●●	24% ●	7% ●	▼		
	onderhoud	0%	7% ●	66% ●●●	22% ●	5% ●	▼		
infrastructuur	nieuwbouw	0%	7% ●	73% ●●●	10% ●	10% ●	▼		
	renovatie	0%	5% ●	73% ●●●	20% ●	2% ●	▼		
	onderhoud	0%	5% ●	68% ●●●	23% ●	5% ●	▲		

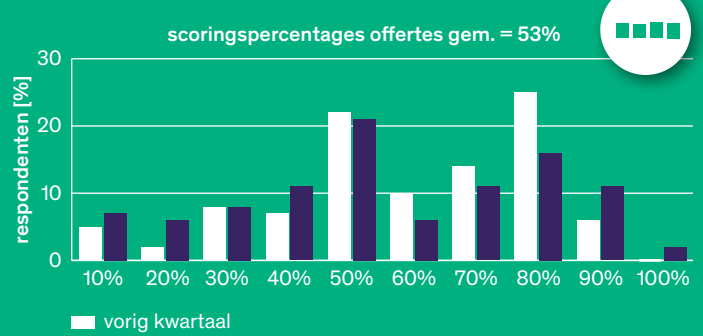
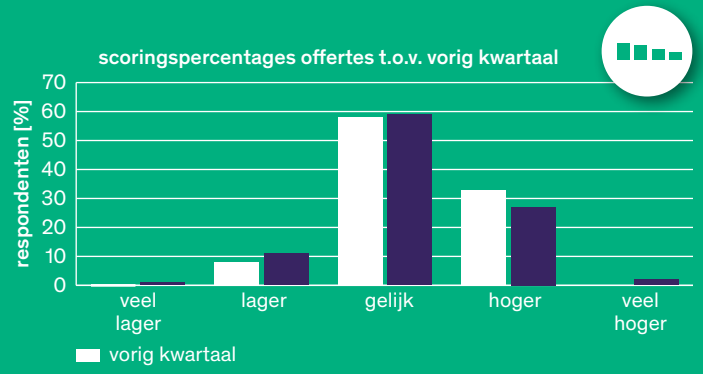
De 93 deelnemers aan de conjunctuurenquête zijn per saldo over alle deelmarkten positief gestemd. Toch is er, op onderhoud van infrastructuur na, sprake van een negatieve trend. Met andere woorden: de ondernemers zijn minder positief aan het worden. Als we inzoomen op enkele indicatoren zien we nog wel grotendeels goede uitkomsten. Het overgrote deel verwacht een stijgende omzet en een stijgend resultaat. De orderportefeuille blijft stabiel op ruim een jaar en de ondernemers verwachten een stijgend monteurs- en inlenersbestand. Het aantal offerteaanvragen en het scoringspercentage is licht dalend. Al met al een paar wolkjes aan de lucht in deze zomerse rapportage.

Conjunctuuronderzoek 3e kwartaal 2022

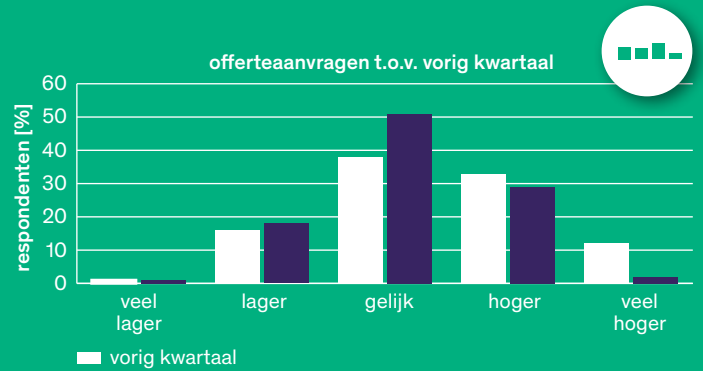
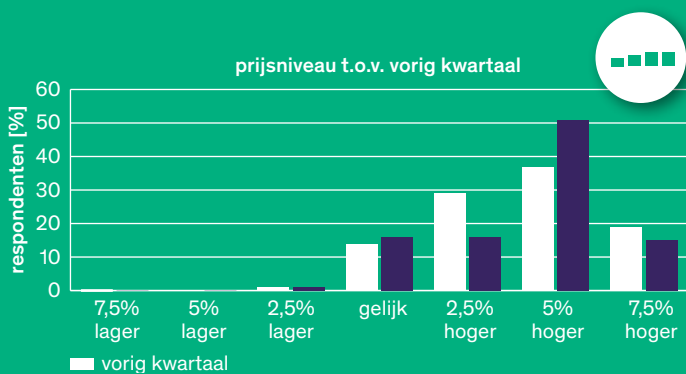
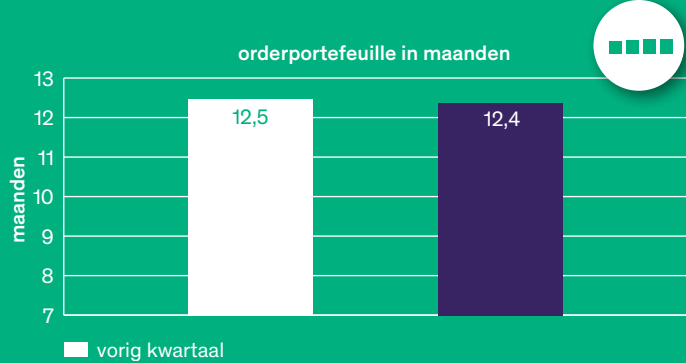
Omzet en resultaat



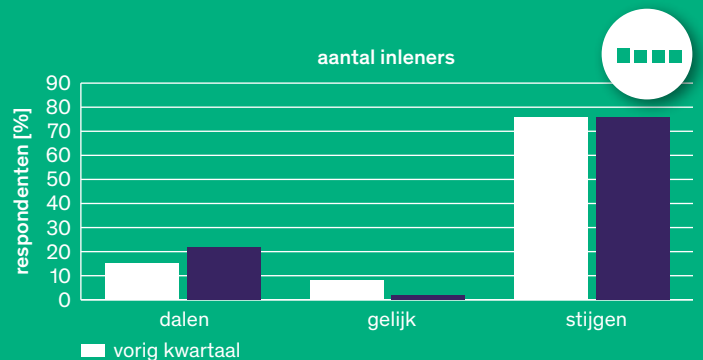
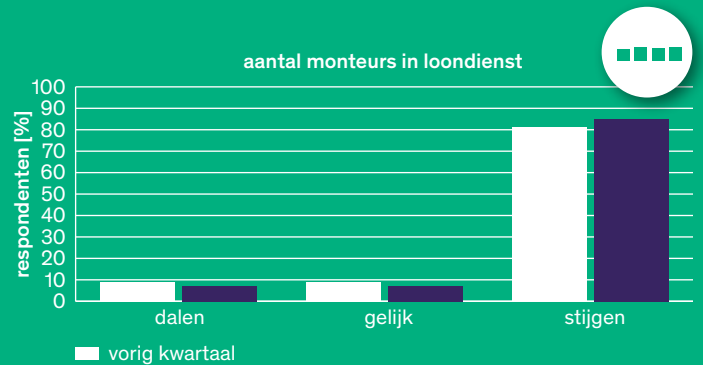
Offertes



Orderportefeuille



Personeel



In de cirkel de trend van de afgelopen vier kwartalen.

